

## คำนำ

รายงานผลการประเมินโครงการสร้างเครือข่ายความร่วมมือเพื่ออบรมให้ความรู้และส่งเสริมการประกันคุณภาพ ดำเนินโครงการระหว่างวันที่ 1 - 11 กุมภาพันธ์ 2561 ณ มหาวิทยาลัยเทคโนโลยีราชมงคลล้านนา และสนามกีฬา 700 ปี จังหวัดเชียงใหม่ โดยมีวัตถุประสงค์ของโครงการดังนี้

- 1) เพื่อให้ความรู้ความเข้าใจในเรื่องการสร้างระบบและกลไกการประกันคุณภาพแก่นักศึกษา
- 2) เพื่อให้เกิดการสร้างเครือข่ายการพัฒนาการเรียนการสอนและศิลปวัฒนธรรมระหว่างมหาวิทยาลัย
- 3) เพื่อเป็นการแลกเปลี่ยนเรียนรู้ประสบการณ์การทำงานระหว่างผู้นำนักศึกษา

การดำเนินงานโครงการฯ ในครั้งนี้ ได้รวบรวมข้อมูลและสรุปผลการดำเนินงานเพื่อใช้เป็นข้อมูลในการปรับปรุง พัฒนาการดำเนินโครงการในครั้งต่อไป

งานกิจกรรมนักศึกษา กองพัฒนานักศึกษา  
มหาวิทยาลัยเทคโนโลยีราชมงคลพระนคร

## สารบัญ

	หน้า
- บันทึกขออนุมัติโครงการสร้างเครือข่ายความร่วมมือเพื่ออบรมให้ความรู้และส่งเสริมการประกันคุณภาพการศึกษา	1
- สำเนาโครงการสร้างเครือข่ายความร่วมมือเพื่ออบรมให้ความรู้และส่งเสริมการประกันคุณภาพการศึกษา	2
- กำหนดการโครงการสร้างเครือข่ายความร่วมมือเพื่ออบรมให้ความรู้และส่งเสริมการประกันคุณภาพการศึกษา	9
- รายชื่อผู้เข้าร่วมโครงการ	10
- สรุปค่าใช้จ่ายในการดำเนินงาน	14
- สรุปรายงานผลการดำเนินงานโครงการ	15

## ภาคผนวก

- ภาพกิจกรรม	23
- หนังสือขออนุมัติเดินทางไปราชการ,หนังสือเชิญ,หนังสือขออนุญาตให้นักศึกษาเดินทางเข้าร่วมโครงการ	27

รายงานผลการดำเนินงาน  
โครงการสร้างเครือข่ายความร่วมมือเพื่ออบรมให้ความรู้และส่งเสริมการประกันคุณภาพ  
ดำเนินโครงการระหว่างวันที่ 1 - 11 กุมภาพันธ์ 2561  
ณ มหาวิทยาลัยเทคโนโลยีราชมงคลล้านนา และสนามกีฬา 700 ปี จังหวัดเชียงใหม่

เมื่อเสร็จสิ้นโครงการผู้จัดทำได้แจกแบบสอบถาม จำนวน 80 ชุด เพื่อสำรวจความคิดเห็นเกี่ยวกับการจัดโครงการ โดยได้รับความร่วมมือจากผู้เข้าร่วมโครงการตอบแบบสอบถาม จำนวน 78 ชุด สามารถสรุปผลการประเมินโครงการได้ดังนี้

### ตอนที่ 1 สถานภาพของผู้ตอบแบบประเมิน

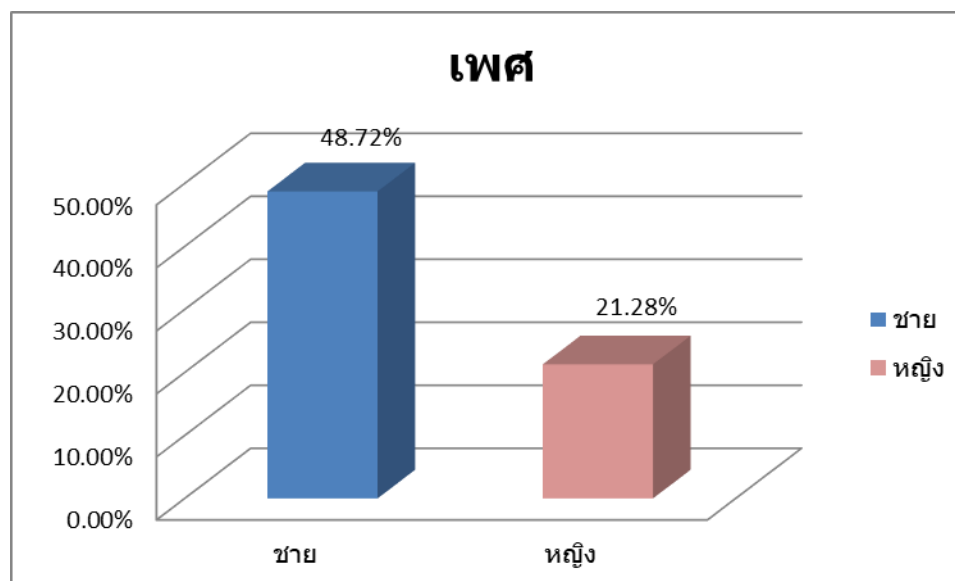
#### 1.1 ข้อมูลเพศ

##### ตารางที่ 1 แสดงเพศ

เพศ	จำนวน	ร้อยละ
ชาย	38	48.12
หญิง	40	51.28
รวม	78	100

จากข้อมูลเพศของผู้ตอบแบบสอบถาม พบว่าส่วนใหญ่เป็นเพศหญิง จำนวน 40 คน คิดเป็นร้อยละ 51.28 เพศชาย จำนวน 38 คน คิดเป็นร้อยละ 48.12

##### แผนภูมิที่ 1 แสดงข้อมูลเพศ



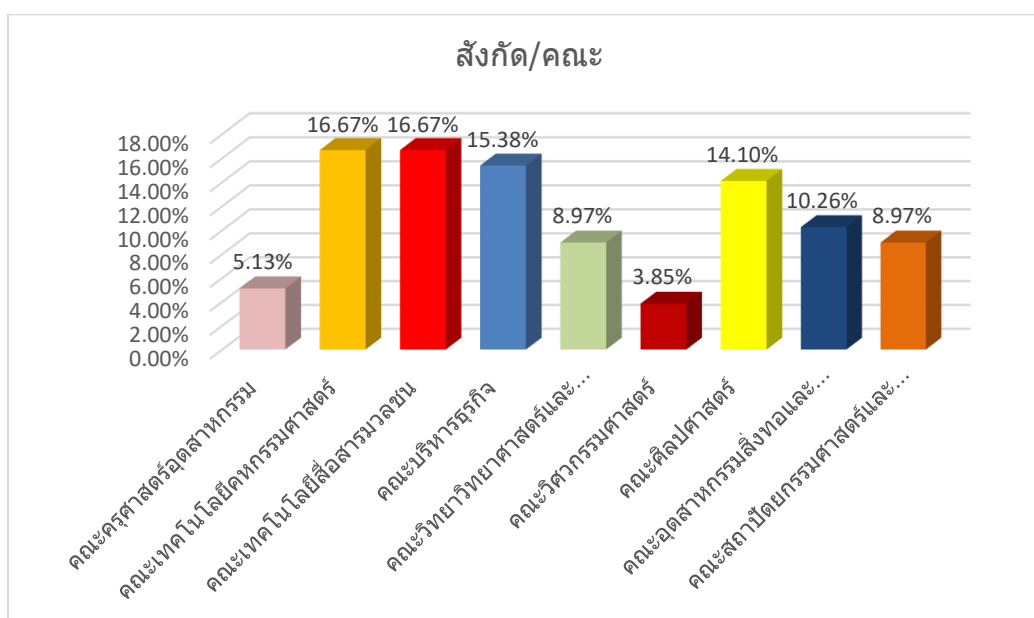
## 1.2 ข้อมูลสังกัด/คณะ

ตารางที่ 2 จำนวนและร้อยละของผู้ตอบแบบสอบถามจำแนกสังกัด/คณะ

สังกัด/คณะ	จำนวน	ร้อยละ
คณะครุศาสตร์อุตสาหกรรม	4	5.13
คณะเทคโนโลยีคหกรรมศาสตร์	13	16.67
คณะเทคโนโลยีสื่อสารมวลชน	13	16.67
คณะบริหารธุรกิจ	12	15.38
คณะวิทยาศาสตร์และเทคโนโลยี	7	8.97
คณะวิศวกรรมศาสตร์	3	3.85
คณะศิลปะศาสตร์	11	14.10
คณะอุตสาหกรรมสิ่งทอและออกแบบแฟชั่น	8	10.26
คณะสถาปัตยกรรมศาสตร์และการออกแบบ	7	8.97
รวม	78	100

ข้อมูลจำนวนและร้อยละของผู้ตอบแบบสอบถามจำแนกตามมหาวิทยาลัย พบว่า ผู้ตอบแบบสอบถามส่วนมากเป็นนักศึกษาจากคณะเทคโนโลยีคหกรรมศาสตร์และคณะเทคโนโลยีสื่อสารมวลชน จำนวน 13 คน คิดเป็นร้อยละ 16.67 รองลงมาเป็นคณะบริหารธุรกิจ จำนวน 12 คน คิดเป็นร้อยละ 15.38 และคณะศิลปะศาสตร์ จำนวน 11 คน คิดเป็นร้อยละ 14.10 ตามลำดับ

แผนภูมิที่ 2 แสดงข้อมูลสังกัด/คณะ



## ตอนที่ 2 แบบประเมินความพึงพอใจและการบรรลุวัตถุประสงค์

### ความพึงพอใจต่อการจัดกิจกรรมและการบรรลุวัตถุประสงค์โครงการ

การประเมินความพึงพอใจและการบรรลุวัตถุประสงค์ต่อการจัดกิจกรรมของผู้เข้าร่วมโครงการ สร้างเครือข่ายความร่วมมือเพื่ออบรมให้ความรู้และส่งเสริมการประกันคุณภาพเจ้าภาพการสัมมนาเชิงปฏิบัติการเพื่อพัฒนาเครือข่ายงานประกันคุณภาพกิจกรรมนักศึกษา โดยผู้ประเมินได้ใช้เกณฑ์การวัดระดับความพึงพอใจและการบรรลุวัตถุประสงค์เป็นแบบมาตรฐานส่วนประเมินค่า (Rating scale) แบ่งออกเป็น 5 ระดับ ดังนี้

- |                      |   |       |
|----------------------|---|-------|
| 1. พึงพอใจน้อยที่สุด | 1 | คะแนน |
| 2. พึงพอใจน้อย       | 2 | คะแนน |
| 3. พึงพอใจปานกลาง    | 3 | คะแนน |
| 4. พึงพอใจมาก        | 4 | คะแนน |
| 5. พึงพอใจมากที่สุด  | 5 | คะแนน |

สำหรับเกณฑ์การแปรผลค่าเฉลี่ยแต่ละคะแนน ใช้สูตร ดังนี้

$$\begin{aligned} \text{สูตร} &= \frac{\text{ค่าคะแนนสูงสุด} - \text{ค่าคะแนนต่ำสุด}}{\text{จำนวนตัวเลือก}} \\ \text{แทนค่า} &= \frac{5 - 1}{5} \\ &= 0.80 \end{aligned}$$

ค่าคะแนนเฉลี่ยในช่วง 1.00 – 1.80 คะแนน หมายถึง	ระดับน้อยที่สุด
ค่าคะแนนเฉลี่ยในช่วง 1.81 – 2.60 คะแนน หมายถึง	ระดับน้อย
ค่าคะแนนเฉลี่ยในช่วง 2.61 – 3.40 คะแนน หมายถึง	ระดับปานกลาง
ค่าคะแนนเฉลี่ยในช่วง 3.41 – 4.20 คะแนน หมายถึง	ระดับมาก
ค่าคะแนนเฉลี่ยในช่วง 4.21 – 5.00 คะแนน หมายถึง	ระดับมากที่สุด

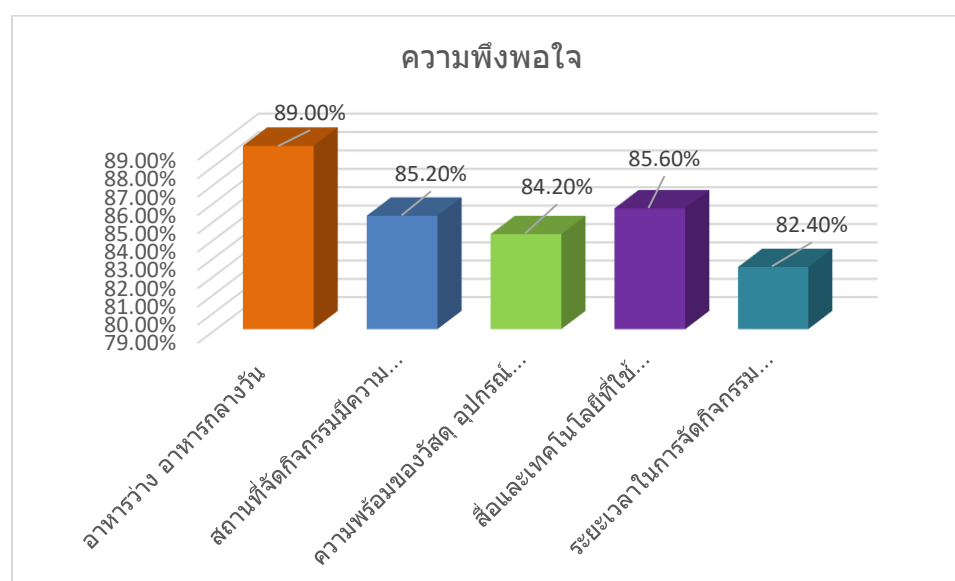
จากการวิเคราะห์ข้อมูลและนำมาเปรียบเทียบ ตามเกณฑ์การประเมินความพึงพอใจและการบรรลุวัตถุประสงค์ พบว่า ผู้ตอบแบบประเมินผลโครงการโครงการสร้างเครือข่ายความร่วมมือเพื่ออบรมให้ความรู้และส่งเสริมการประกันคุณภาพแสดงความพึงพอใจต่อการจัดกิจกรรมและการบรรลุวัตถุประสงค์โครงการ ไว้ดังนี้

ตารางที่ 3 แสดงจำนวน ค่าเฉลี่ย และส่วนเบี่ยงเบนมาตรฐานความพึงพอใจและการบรรลุวัตถุประสงค์ของผู้เข้าร่วมโครงการ จำแนกรายด้าน

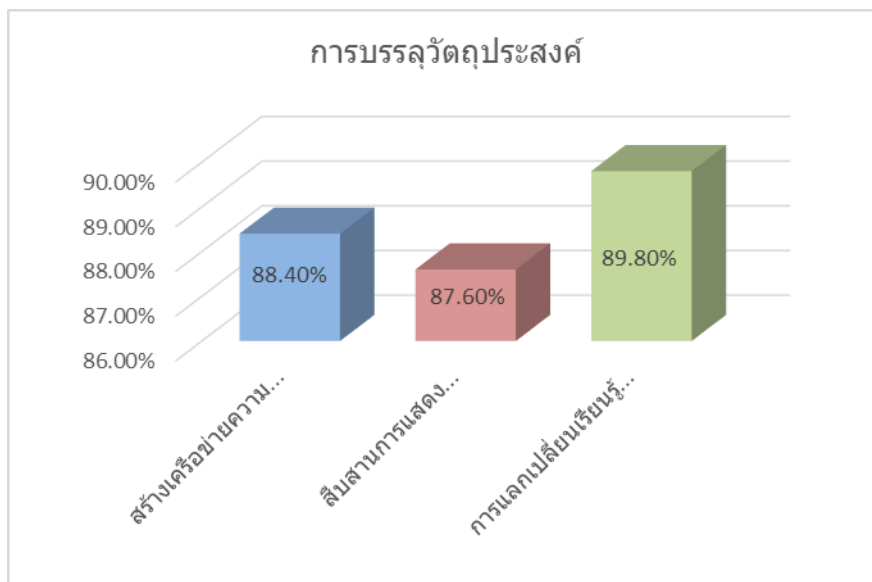
หัวข้อการประเมิน	$\bar{x}$	S.D.	ระดับความพึงพอใจ
1. อาหาร สถานที่ เวลา อุปกรณ์และสิ่งอำนวยความสะดวก	4.26	.610	มากที่สุด
1.1 อาหารว่าง อาหารกลางวัน	4.45	.629	มากที่สุด
1.1 สถานที่จัดกิจกรรมมีความสะดวกและเหมาะสม	4.26	.732	มากที่สุด
1.2 ความพร้อมของวัสดุ อุปกรณ์ และเอกสารประกอบการอบรม	4.21	.598	มากที่สุด
1.3 สื่อและเทคโนโลยีที่ใช้ประกอบการสัมมนา/การแสดง	4.28	.613	มากที่สุด
1.4 ระยะเวลาในการจัดกิจกรรมครั้งนี้	4.12	.596	มาก
2. คุณภาพการเข้าร่วมกิจกรรม/ตรงตามวัตถุประสงค์	4.43	.629	มากที่สุด
2.1 สร้างเครือข่ายความร่วมมือด้านการประกันคุณภาพกิจกรรมนักศึกษาของมหาวิทยาลัยเทคโนโลยีราชมงคลทั้ง 9 แห่ง	4.42	.658	มากที่สุด
2.2 สืบสานการแสดงศิลปวัฒนธรรมไทยและแลกเปลี่ยนเรียนรู้ศิลปวัฒนธรรมไทยร่วมสมัย	4.38	.715	มากที่สุด
2.3 การแลกเปลี่ยนเรียนรู้ประสบการณ์การทำงานด้านกิจกรรมนักศึกษา	4.49	.826	มากที่สุด

จากตารางที่ 6 พบว่า ผู้เข้าร่วมโครงการมีความพึงพอใจต่อการจัดกิจกรรมในภาพรวมอยู่ในระดับมากที่สุด ( $\bar{x} = 4.26$ ,  $SD = .610$ ) คิดเป็นร้อยละ 86.8 โดยหัวข้อคุณภาพการเข้าร่วมกิจกรรม/ตรงตามวัตถุประสงค์ อยู่ในระดับมากที่สุด ( $\bar{x} = 4.43$ ,  $SD = .629$ ) คิดเป็นร้อยละ 88.60

แผนภูมิที่ 3.1 ความพึงพอใจของผู้เข้าร่วมโครงการ



### แผนภูมิที่ 3.2 แสดงข้อมูลการบรรลุวัตถุประสงค์โครงการ



#### สรุปผลการบรรลุวัตถุประสงค์จากการสังเกต

โครงการสร้างเครือข่ายความร่วมมือเพื่ออบรมให้ความรู้และส่งเสริมการประกันคุณภาพ  
ดำเนินโครงการระหว่างวันที่ 1 - 11 กุมภาพันธ์ 2561  
ณ มหาวิทยาลัยเทคโนโลยีราชมงคลล้านนา และสนามกีฬา 700 ปี จังหวัดเชียงใหม่

ผู้ถูกสังเกต... ผู้นำนักศึกษา (สโมสรนักศึกษา, องค์การนักศึกษา, สภานักศึกษา) จากทั้ง 9 มทร.

#### 1. รายละเอียดที่ได้จากการสังเกต

นักศึกษาหรือตัวแทนผู้นำนักศึกษา จาก 9 มทร. ได้แลกเปลี่ยนเรียนรู้ประสบการณ์เกี่ยวกับงานกิจการนักศึกษา โดยการนำวงจร PDCA มาใช้ในการดำเนินงานองค์การนักศึกษา สโมสรนักศึกษา เพื่อให้การดำเนินงานเป็นไปตามแผน มีการสรุปรายงานผล และนำปัญหา ข้อเสนอแนะมาปรับปรุงแก้ไข การดำเนินงานให้มีการพัฒนาที่ดีขึ้น นอกจากนี้โครงการฯ ดังกล่าวช่วยสร้างความสัมพันธ์อันดีระหว่างผู้นำนักศึกษา สามารถนำแบบอย่างที่ดีมาปรับใช้ในการปฏิบัติงานได้อย่างมีประสิทธิภาพเพิ่มมากขึ้น

## 2. ผลที่ได้จากการสังเกต

2.1 นักศึกษาผู้นำสามารถนำการประกันคุณภาพมาใช้ปฏิบัติงานได้จริง หลังจากได้รับการอบรมให้ความรู้เรื่องการประกันคุณภาพการศึกษา

2.2 มีการสร้างเครือข่ายผู้นำนักศึกษาระหว่างมหาวิทยาลัยเพื่อแลกเปลี่ยนประสบการณ์ในการทำงานระหว่างกัน และเป็นการพัฒนาเครือข่ายผู้นำนักศึกษาให้มีความเข้มแข็ง สามารถทำงานร่วมกันเป็นทีมได้ นักศึกษาได้รู้จักและมีความสัมพันธ์อันดีระหว่างกัน จากการแนะนำ ช่วยเหลือ อำนวยความสะดวกให้กับผู้นำนักศึกษาที่เข้าร่วมโครงการ

## 3. สรุปโดยภาพรวม

1. นักศึกษาได้รับความรู้เรื่องการประกันคุณภาพและสามารถนำมาใช้ในการทำงาน ด้านกิจการนักศึกษาให้มีประสิทธิภาพมากขึ้น

2. เกิดเครือข่ายผู้นำนักศึกษาในการนำการประกันคุณภาพมาใช้ในการดำเนินงานสโมสรนักศึกษา, องค์การนักศึกษา, และสถานนักศึกษา

3. นักศึกษาผู้นำได้แลกเปลี่ยนเรียนรู้ประสบการณ์ทำงานซึ่งกันและกัน ทำให้เกิดความเข้มแข็งสามารถทำงานร่วมกันได้ และเป็นการสร้างสัมพันธ์ภาพอันดีระหว่างผู้นำนักศึกษา จากทั้ง 9 มทร.

## ความคิดเห็นและข้อเสนออื่น ๆ ของผู้เข้าร่วมโครงการ

- เป็นโครงการที่ดี อยากให้มีการจัดอย่างต่อเนื่อง ทำให้รู้จักการทำงานร่วมกันเป็นทีม และได้แลกเปลี่ยนความรู้การทำงานของมหาวิทยาลัยอื่น ๆ
- กิจกรรมมีความน่าสนใจ ได้รับความรู้จากทุกกิจกรรม

## ข้อเสนอแนะ

- มีเวลาในการจัดนิทรรศการน้อยเกินไป



**รายงานผลการดำเนินงาน**  
**โครงการสร้างเครือข่ายความร่วมมือเพื่ออบรมให้ความรู้และส่งเสริมการประกันคุณภาพ**  
**ดำเนินโครงการระหว่างวันที่ 1 - 11 กุมภาพันธ์ 2561**  
**ณ มหาวิทยาลัยเทคโนโลยีราชมงคลล้านนา และสนามกีฬา 700 ปี จังหวัดเชียงใหม่**

---

ผู้รับผิดชอบโครงการ	นายธีรพล ชมชื่น		
ผู้เข้าร่วมโครงการ	จำนวน 80 คน		
งบประมาณ	ได้รับอนุมัติงบประมาณประจำปี พ.ศ. 2561		
	เงินรายได้	จำนวน 290,000	บาท

**การบรรลุเป้าหมายของโครงการ**

**เชิงปริมาณ**

เป้าหมาย	:	ร้อยละ 85 ของผู้เข้าร่วมโครงการ จำนวน 80 คน = 68 คน
ผลการดำเนินงาน	:	ผู้เข้าร่วมโครงการ มากกว่า 81 คน

**เชิงคุณภาพ**

เป้าหมาย	:	ความพึงพอใจของผู้เข้าร่วมโครงการ ร้อยละ 85
ผลการดำเนินงาน	:	ความพึงพอใจของผู้เข้าร่วมโครงการ ร้อยละ 86.80
เป้าหมาย	:	การบรรลุวัตถุประสงค์โครงการ ร้อยละ 85
ผลการดำเนินงาน	:	การบรรลุวัตถุประสงค์โครงการ ร้อยละ 88.60 และจากการสังเกตนักศึกษาผู้นำ

**เชิงเวลา**

เป้าหมาย	:	โครงการแล้วเสร็จตามระยะเวลาที่กำหนด ร้อยละ 90
ผลการดำเนินงาน	:	โครงการแล้วเสร็จตามระยะเวลาที่กำหนด ร้อยละ 100

### ประโยชน์ที่ได้รับ

1. นักศึกษามีความรู้ความเข้าใจเกี่ยวกับเรื่องการประกันคุณภาพการศึกษาเพิ่มมากขึ้น
2. นักศึกษาเกิดการแลกเปลี่ยนเรียนรู้ด้านการจัดกิจกรรมให้สอดคล้องกับการประกันคุณภาพการศึกษา และเป็นการสร้างเครือข่ายในการประกันคุณภาพร่วมกัน
3. นักศึกษาทั้ง 9 มหาวิทยาลัย ได้มีการทำกิจกรรมร่วมกัน ผ่านการจัดนิทรรศการและการแสดงผลงานด้านศิลปวัฒนธรรมไทย

ภาคผนวก

# ภาพกิจกรรม

รายงานผลการดำเนินงาน  
โครงการสร้างเครือข่ายความร่วมมือเพื่ออบรมให้ความรู้และส่งเสริมการประกันคุณภาพ  
ดำเนินโครงการระหว่างวันที่ 1 - 11 กุมภาพันธ์ 2561  
ณ มหาวิทยาลัยเทคโนโลยีราชมงคลล้านนา และสนามกีฬา 700 ปี จังหวัดเชียงใหม่

---



