



รายงานผลการดำเนินงาน

โครงการสมัครเข้าร่วมการแข่งขันกีฬามหาวิทยาลัยแห่งประเทศไทย

ครั้งที่ 44 “สุนารีเกมส์”

รอบคัดเลือก ระหว่างวันที่ 9 – 15 พฤศจิกายน 2559

ณ มหาวิทยาลัยธรรมศาสตร์ ศูนย์รังสิต

รอบมหกรรม ระหว่างวันที่ 21 – 2 มีนาคม 2560

ณ มหาวิทยาลัยเทคโนโลยีสุนารี จังหวัดนครราชสีมา



กองพัฒนานักศึกษา

มหาวิทยาลัยเทคโนโลยีราชมงคลพระนคร

Rajamangala University Of Technology Phra Nakhon

คำนำ

รายงานผลการดำเนินงานโครงการสมัครเข้าร่วมการแข่งขันกีฬามหาวิทยาลัยแห่งประเทศไทย ครั้งที่ 44 “สุรนารีเกมส์” แบ่งเป็น 2 ระยะ ดังนี้

1. สมัครเข้าร่วมการแข่งขันกีฬามหาวิทยาลัยแห่งประเทศไทย ครั้งที่ 44 (รอบคัดเลือก) ระหว่างวันที่ 9 - 15 พฤศจิกายน 2559 ณ มหาวิทยาลัยธรรมศาสตร์ ศูนย์รังสิต
2. สมัครเข้าร่วมการแข่งขันกีฬามหาวิทยาลัยแห่งประเทศไทย ครั้งที่ 44 (รอบมหกรรม) ระหว่างวันที่ 21 - 2 มีนาคม 2560 ณ มหาวิทยาลัยเทคโนโลยีสุรนารี จังหวัดนครราชสีมา โดยมีวัตถุประสงค์ในการเข้าร่วม ดังนี้
 1. เพื่อส่งเสริมและสนับสนุนการแข่งขันกีฬาในการสร้างความสัมพันธ์อันดีแก่นักศึกษา
 2. เพื่อส่งเสริมให้นักศึกษาได้ใช้เวลาว่างให้เกิดประโยชน์

งานกีฬา กองพัฒนานักศึกษา
มหาวิทยาลัยเทคโนโลยีราชมงคลพระนคร

สารบัญ

เรื่อง	หน้า
1. แบบรายงานผลการดำเนินโครงการสมัครเข้าร่วมแข่งขันกีฬามหาวิทยาลัยแห่งประเทศไทย ครั้งที่ 44	4
2. สรุปการประเมินผลโครงการสมัครเข้าร่วมแข่งขันกีฬามหาวิทยาลัยแห่งประเทศไทย ครั้งที่ 44	10
3. ภาพกิจกรรม	15
4. ภาคผนวก	16
<ul style="list-style-type: none"> - สรุปผลการแข่งขัน - โครงการสมัครเข้าร่วมการแข่งขันกีฬามหาวิทยาลัยแห่งประเทศไทย ครั้งที่ 44 (รอบคัดเลือก) - คำสั่งแต่งตั้งหัวหน้าคณะนักกีฬา รองหัวหน้าคณะนักกีฬา ผู้จัดการทีม ผู้ฝึกสอน ผู้ช่วยผู้ฝึกสอน และเจ้าหน้าที่ปฏิบัติหน้าที่ ในการแข่งขันกีฬามหาวิทยาลัยแห่งประเทศไทย ครั้งที่ 44 (รอบคัดเลือก) - โครงการสมัครเข้าร่วมการแข่งขันกีฬามหาวิทยาลัยแห่งประเทศไทย ครั้งที่ 44 (รอบมหกรรม) - คำสั่งแต่งตั้งหัวหน้าคณะนักกีฬา รองหัวหน้าคณะนักกีฬา ผู้จัดการทีม ผู้ฝึกสอน ผู้ช่วยผู้ฝึกสอน และเจ้าหน้าที่ปฏิบัติหน้าที่ ในการแข่งขันกีฬามหาวิทยาลัยแห่งประเทศไทย ครั้งที่ 44 (รอบมหกรรม) - แบบประเมินผลการเข้าร่วมโครงการสมัครเข้าร่วมแข่งขันกีฬามหาวิทยาลัยแห่งประเทศไทย ครั้งที่ 44 - รายชื่อผู้จัดการทีม ผู้ฝึกสอน และผู้ช่วยผู้ฝึกสอน (รอบคัดเลือก) - รายชื่อนักศึกษา (นักกีฬา) ที่เข้าร่วมโครงการฯ (รอบคัดเลือก) - รายชื่อผู้จัดการทีม ผู้ฝึกสอน และผู้ช่วยผู้ฝึกสอน (รอบมหกรรม) - รายชื่อนักศึกษา (นักกีฬา) ที่เข้าร่วมโครงการฯ (รอบมหกรรม) 	

แบบรายงานผลการดำเนินงานโครงการ
ประจำปีงบประมาณ 2560
ของมหาวิทยาลัยเทคโนโลยีราชมงคลพระนคร

ชื่อโครงการ สมัครงานเข้าร่วมการแข่งขันกีฬามหาวิทยาลัยแห่งประเทศไทยครั้งที่ 44

ผู้รับผิดชอบโครงการ

หน่วยงาน กีฬา กองพัฒนานักศึกษา

หัวหน้าโครงการ นายนเรศ ภูคะฮาด

สถานที่ดำเนินการ

รอบคัดเลือก มหาวิทยาลัยธรรมศาสตร์ ศูนย์รังสิต

รอบมหกรรม มหาวิทยาลัยเทคโนโลยีสุรนารี จังหวัดนครราชสีมา

ระยะเวลาดำเนินการ

ระยะที่ 1 รอบคัดเลือก ระหว่างเดือนตุลาคม – พฤศจิกายน 2559

ระยะที่ 2 รอบมหกรรม ระหว่างเดือนพฤศจิกายน 2559 - มีนาคม 2560

ได้รับจัดสรรงบประมาณรายได้ **จำนวน** 3,017,160 **บาท**

มีผลการดำเนินงาน ดังนี้

○ ดำเนินโครงการแล้วเสร็จ โดยมีผลการดำเนินงาน ดังนี้

1. วัน/สถานที่ดำเนินการ แบ่งเป็น 2 ระยะ

1.1. รอบคัดเลือก ระหว่างวันที่ 9 – 15 พฤศจิกายน 2559 ณ มหาวิทยาลัยธรรมศาสตร์ ศูนย์รังสิต

1.2. รอบมหกรรม ระหว่างวันที่ 21 – 2 มีนาคม 2560 ณ มหาวิทยาลัยเทคโนโลยีสุรนารี จังหวัดนครราชสีมา

2. จำนวนผู้เข้าร่วมกิจกรรมโครงการ 240 คน

3. การเบิกจ่ายงบประมาณ

รอบคัดเลือก

ลำดับที่	รายการค่าใช้จ่าย	จ่ายจริง	หมายเหตุ
	สัญญาเช่า 585,500 บาท	544,915	คืน 40,585
ค่าตอบแทน			
1	ค่าตอบแทนหัวหน้าคณะนักกีฬา รองหัวหน้าคณะนักกีฬา ผู้จัดการทีม ผู้ฝึกสอน ผู้ช่วยผู้ฝึกสอน และเจ้าหน้าที่ วันทำการ (คนละ 100 บาท/วัน) วันหยุดราชการ (คนละ 300 บาท/วัน)	131,200	
2	ค่าตอบแทนพนักงานขับรถ ในการรับส่งนักกีฬาและเจ้าหน้าที่ ไปฝึกซ้อมหรือแข่งขัน	2,400	

	วันทำการ (คนละ 100 บาท/วัน)		
	วันหยุดราชการ (คนละ 300 บาท/วัน)		
	รวม	133,600	

ลำดับที่	รายการค่าใช้จ่าย	จ่ายจริง	หมายเหตุ
ค่าใช้จ่าย			
1	ค่าบำรุงสมาชิก	25,000	
2	ค่าเก็บตัวนักกีฬาก่อนการแข่งขันจนถึงวันชิงชนะเลิศ (คนละ 100 บาท x 30 วัน)	375,000	
3	ค่าพาหนะรับจ้าง รับ-ส่งนักกีฬาในการฝึกซ้อมหรือแข่งขัน (ในกรณีมหาวิทยาลัยฯ ไม่สามารถจัดรถรับส่งให้ได้)	-	ไม่ได้ใช้ 10000
4	ค่าเช่าสนามกีฬาฝึกซ้อม สนามแข่งขัน สถานที่เก็บตัว และค่าตอบแทนเจ้าหน้าที่	-	ไม่ได้ใช้ 5000
5	ค่าจ้างเหมาบริการรถโดยสาร ที่ใช้สำหรับเดินทางเข้าร่วมแข่งขันฯ	32,500	จัดจ้าง
6	ค่าทางด่วน	4,615	
7	ค่าน้ำมันเชื้อเพลิง	6,700	
8	ค่ารักษาพยาบาล		ไม่ได้ใช้ 3400
	รวม	443,815	
	รวมเงินทั้ง 2 หมวด	577,415	
ค่าวัสดุ			
1	ค่าอุปกรณ์กีฬา		
2	ค่าชุดกีฬา - ชุดแข่งขัน (คนละ 1,700 บาท) - ชุดวอร์มนักกีฬา (คนละ 1,100 บาท) - เสื้อคอปก (โปโล) (คนละ 200 บาท)	384,461	
3	ค่าเครื่องแต่งกายผู้บริหาร และผู้เกี่ยวข้องกับการแข่งขันกีฬา - เสื้อแจ็กเกต หรือเสื้อแทรกสูท (คนละ คน 1,100 บาท) - เสื้อคอปก(โปโล) (คนละ 200 บาท)	211,900	
4	ค่าวัสดุสำนักงาน	7,700	
5	ค่ายาเวชภัณฑ์	29,994.04	
	รวมทั้งสิ้น	634,055.04	

สรุปรายการ		ใช้ไป	หมายเหตุ
งบประมาณดำเนินการ	1,300,000		
- ค่าตอบแทน		133,600	
- ค่าใช้สอย		443,815	
- ค่าวัสดุ		634,055.04	
รวม		1,211,470.04	
ยอดเงินเหลือในโครงการ	88,529.96		

หมายเหตุ ระยะที่ 1 รอบคัดเลือก สมัครเข้าร่วมการแข่งขันกีฬามหาวิทยาลัยแห่งประเทศไทย ครั้งที่ 44 ณ มหาวิทยาลัยธรรมศาสตร์ ศูนย์รังสิต ผู้เข้าร่วม 159 คน ค่าใช้จ่ายทั้งสิ้น จำนวน 1,211,470.04 บาท

รอบสมัคร

ลำดับที่	รายการค่าใช้จ่าย	จ่ายจริง	หมายเหตุ
	สัญญาจ้าง 1,129,760 บาท	910,210	คืน 219,550
ค่าตอบแทน			
1	ค่าตอบแทนหัวหน้าคณะนักกีฬา รองหัวหน้าคณะนักกีฬา ผู้จัดการทีม ผู้ฝึกสอน ผู้ช่วยผู้ฝึกสอน และเจ้าหน้าที่ วันธรรมดา (100 บาท/วัน) วันหยุดราชการ (300 บาท/วัน)	97,800	
	รวม	97,800	
ค่าใช้สอย			
1	ค่าธรรมเนียมเข้าร่วมแข่งขัน	10,000	
2	ค่าธรรมเนียมนักกีฬาและเจ้าหน้าที่เข้าร่วมแข่งขัน (รอบคัดเลือก+รอบสมัคร 242 คน x 120 บาท)	29,040	
3	ค่าเก็บตัวนักกีฬาก่อนการแข่งขันจนถึงวันชิงชนะเลิศ (100 บาท/คน x 30 วัน)		
4	ค่าน้ำเลี้ยงนักกีฬา - ฝึกซ้อมวันทำการ (คนละ 50 บาท/วัน) - ฝึกซ้อมวันหยุดราชการ (คนละ 70 บาท/วัน)	139,580	
5	ค่าเบี้ยเลี้ยงนักกีฬา (เดินทางไปราชการต่างจังหวัด) (คนละ 240 บาท/วัน)	196,800	
6	ค่าที่พักนักกีฬา (93 คน x 800 บาท)	-	74,400 ตั้งเบิกแยก

7	ค่าเบี้ยเลี้ยงหัวหน้าคณะนักกีฬา รองหัวหน้าคณะนักกีฬา ผู้จัดการทีม ผู้ฝึกสอน ผู้ช่วยผู้ฝึกสอน เจ้าหน้าที่ และพนักงานขับรถ (เดินทางไปราชการต่างจังหวัด) (คนละ 240 บาท/วัน)	95,340	
8	ค่าที่พักหัวหน้าคณะนักกีฬา รองหัวหน้าคณะนักกีฬา ผู้จัดการทีม ผู้ฝึกสอน ผู้ช่วยผู้ฝึกสอน เจ้าหน้าที่ และพนักงานขับรถ (คนละ 800 บาท/วัน)	277,600	
9	ค่าพาหนะรับจ้างหัวหน้าคณะนักกีฬา รองหัวหน้าคณะนักกีฬา ผู้จัดการทีม ผู้ฝึกสอน ผู้ช่วยผู้ฝึกสอน เจ้าหน้าที่ และพนักงานขับรถ	23,700	
10	ค่าเช่าสนามกีฬาฝึกซ้อม สนามแข่งขัน สถานที่เก็บตัว และค่าตอบแทนเจ้าหน้าที่	0	ไม่ได้ใช้ 10,000
11	ค่าพาหนะรับจ้าง รับ-ส่งนักกีฬาในการฝึกซ้อมหรือแข่งขัน (ในกรณีมหาวิทยาลัยฯ ไม่สามารถจัดรถรับส่งให้ได้)	0	ไม่ได้ใช้ 1,000
12	ค่ารักษาพยาบาล	0	ไม่ได้ใช้ 2,000

ลำดับที่	รายการค่าใช้จ่าย	จ่ายจริง	หมายเหตุ
ค่าใช้จ่าย (ต่อ)			
13	ค่าน้ำมันเชื้อเพลิง และสารหล่อลื่น	38,700	
14	ค่าเช่าชุดลีลาศ	-	14,000 จัดจ้าง
15	ค่าจ้างแต่งหน้าทำผมลีลาศ	-	4,200 จัดจ้าง
16	ค่าทางด่วน	1,650	
17	ค่าจ้างเหมาบริการรถโดยสาร ที่ใช้สำหรับเดินทางเข้าร่วมการแข่งขัน	-	26,000 จัดจ้าง
	รวม	812,410	
	รวมเงินทั้ง 2 หมวด	910,210	
ค่าวัสดุ			
1	ค่าอุปกรณ์กีฬา	244,800	
2	ค่าชุดกีฬา - ชุดแข่งขัน - ชุดวอร์มนักกีฬา - เสื้อคอปก (โปโล)		
3	ค่าเครื่องแต่งกายผู้บริหาร และผู้เกี่ยวข้องกับการแข่งขันกีฬา - เสื้อแจ้ตเกต หรือเสื้อแทรกสูท - เสื้อคอปก (โปโล)	109,200	

4	ค่ารองเท้าลีลาศ	1,800	
5	ค่ายาและเวชภัณฑ์	29,902	
	รวมทั้งสิ้น	385,702	

สรุปรายการค่าใช้จ่ายตลอดโครงการ		ใช้ไป	หมายเหตุ
งบประมาณดำเนินการ	1,717,160		
- ค่าตอบแทน		97,800	
- ค่าใช้สอย		944,010	
- ค่าวัสดุ		385,702	
รวม		1,427,512	
ยอดเงินเหลือในโครงการ		289,648	

หมายเหตุ ระยะเวลาที่ 2 รอบมหกรรม สมัครงานเข้าร่วมการแข่งขันกีฬามหาวิทยาลัยแห่งประเทศไทย ครั้งที่ 44 ณ มหาวิทยาลัยเทคโนโลยีสุรนารี จังหวัดนครราชสีมา ผู้เข้าร่วม 142 คน ค่าใช้จ่าย ทั้งสิ้นจำนวน 1,427,512 บาท

สรุป : เงินเหลือจ่ายจากโครงการสมัครงานเข้าร่วมการแข่งขันกีฬามหาวิทยาลัยแห่งประเทศไทย ครั้งที่ 44 ทั้งสิ้นจำนวน 378,177.96 บาท

4. ผลการดำเนินงานตามตัวชี้วัด

ตัวชี้วัดความสำเร็จระดับผลผลิต

เชิงปริมาณ:

เป้าหมาย ผู้เข้าร่วมโครงการ จำนวน 223 คน
 ผลการดำเนินงาน จำนวนผู้เข้าร่วมโครงการ จำนวน 240 คน

เชิงคุณภาพ:

เป้าหมาย การบรรลุวัตถุประสงค์ของโครงการ ร้อยละ 80
 ผลการดำเนินงาน การบรรลุวัตถุประสงค์ของโครงการ ร้อยละ 94

เป้าหมาย ความพึงพอใจของผู้เข้าร่วมโครงการ ร้อยละ 85
 ผลการดำเนินงาน ความพึงพอใจของผู้เข้าร่วมโครงการ ร้อยละ 90.40

เชิงเวลา:

เป้าหมาย โครงการแล้วเสร็จตามระยะเวลาที่กำหนด ร้อยละ 90
 ผลการดำเนินงาน โครงการแล้วเสร็จตามระยะเวลาที่กำหนด ร้อยละ 100

5. ปัญหา/อุปสรรคและแนวทางแก้ไข

- ที่พักนักกีฬาชาย และนักกีฬาหญิงอยู่ห่างกัน จึงไม่สามารถดูแลนักกีฬาได้ทั่วถึง จึงต้องขอความร่วมมือจากผู้ควบคุมทีมช่วยดูแลนักกีฬาอีกทางหนึ่ง

- สนามกีฬาแต่ละประเภทอยู่ไกลกันมาก การเดินทางจึงไม่ค่อยสะดวก ทางผู้ปฏิบัติงานจึงไม่สามารถดูการแข่งขันได้ในบางสนาม ต้องตรวจสอบผลการแข่งขันจากทางเว็บไซต์ของเจ้าภาพจัดการแข่งขันและผู้ควบคุมทีมบ้างในบางกีฬา

6. ภาพกิจกรรม



ขอรับรองว่าข้อความดังกล่าวข้างต้นเป็นความจริงทุกประการ

ลงชื่อ ผู้รับผิดชอบโครงการ/ผู้รายงาน
(นายนเรศ ฤกษ์ชาติ)

วันที่
โทรศัพท์ 02-665-3777 ต่อ 6051

ลงชื่อ หัวหน้าหน่วยงาน
(นางประดิษฐา นาครักษา)
ผู้อำนวยการกองพัฒนานักศึกษา

สรุปการประเมินผล

โครงการสมัครเข้าร่วมการแข่งขันกีฬามหาวิทยาลัยแห่งประเทศไทย ครั้งที่ 44

กองพัฒนานักศึกษา มหาวิทยาลัยเทคโนโลยีราชมงคลพระนคร ได้ดำเนินการจัดโครงการสมัครเข้าร่วมการแข่งขันกีฬามหาวิทยาลัยแห่งประเทศไทย ครั้งที่ 44 ได้แบ่งเป็น 2 ระยะ ดังนี้ 1. รอบคัดเลือก ระหว่างวันที่ 9 – 15 พฤศจิกายน 2559 ณ มหาวิทยาลัยธรรมศาสตร์ ศูนย์รังสิต 2. รอบมหกรรม ระหว่างวันที่ 21 – 2 มีนาคม 2560 ณ มหาวิทยาลัยเทคโนโลยีสุรนารี จังหวัดนครราชสีมา

ฝ่ายประเมินผลได้ดำเนินการจัดทำแบบประเมินผลโครงการฯ เพื่อแจกให้กับผู้เข้าร่วมโครงการฯ ครั้งนี้ ซึ่งผลที่ได้จากการประเมินจะนำไปพัฒนาและปรับปรุง ในครั้งต่อไป การประเมินผลโครงการสมัครเข้าร่วมการแข่งขันกีฬามหาวิทยาลัยแห่งประเทศไทย ครั้งที่ 44 ในครั้งนี้จำนวน 240 คน

เจ้าหน้าที่ฝ่ายประเมินผล ได้ทำการแจกแบบประเมินผลโครงการฯ และได้รับแบบประเมินผล กลับคืนมาทั้งหมด 221 ชุด โดยจะนำเสนอผลการรวบรวมแบบประเมินผล ดังต่อไปนี้

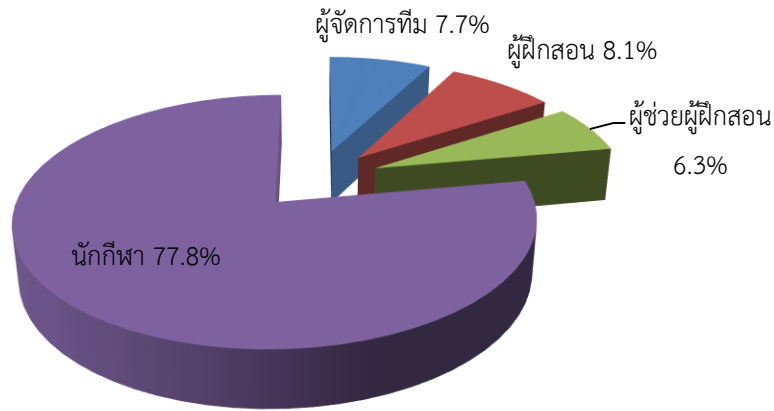
ตอนที่ 1 ข้อมูลทั่วไป

ตารางที่ 1.1 ตารางแสดงจำนวนและร้อยละของผู้เข้าร่วมโครงการสมัครเข้าร่วมการแข่งขันกีฬามหาวิทยาลัยแห่งประเทศไทย ครั้งที่ 44 “สุรนารีเกมส์” โดยจำแนกตามสถานภาพ

ลำดับ	สถานภาพ	จำนวน	ร้อยละ
1	ผู้จัดการทีม	17	7.7
2	ผู้ฝึกสอน	18	8.1
3	ผู้ช่วยผู้ฝึกสอน	14	6.3
4	นักกีฬา	172	77.8
	รวม	221	100

จากตารางที่ 1.1 พบว่าผู้ตอบแบบสอบถามเข้าร่วมโครงการสมัครเข้าร่วมการแข่งขันกีฬามหาวิทยาลัยแห่งประเทศไทย ครั้งที่ 44 “สุรนารีเกมส์” ส่วนใหญ่มีสถานภาพเป็นนักกีฬา จำนวนทั้งหมด 172 คน คิดเป็นร้อยละ 77.8 รองลงมาคือ ผู้ฝึกสอน จำนวนทั้งหมด 18 คน คิดเป็นร้อยละ 8.1 ผู้จัดการทีม จำนวนทั้งหมด 17 คน คิดเป็นร้อยละ 7.7 และอันดับสุดท้าย คือ ผู้ช่วยผู้ฝึกสอน จำนวนทั้งหมด 14 คน คิดเป็นร้อยละ 6.3

แผนภูมิที่ 1 แสดงจำนวนของผู้เข้าร่วมโครงการสมัครเข้าร่วมการแข่งขันกีฬามหาวิทยาลัยแห่งประเทศไทย ครั้งที่ 44 “สุรนารีเกมส์” โดยจำแนกตามสถานภาพ

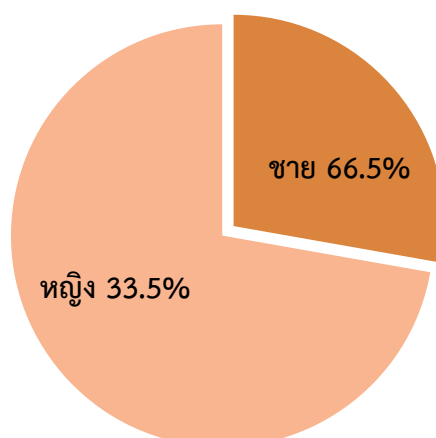


ตารางที่ 1.2 ตารางแสดงจำนวนและร้อยละของผู้เข้าร่วมโครงการสมัครเข้าร่วมการแข่งขันกีฬามหาวิทยาลัยแห่งประเทศไทย ครั้งที่ 44 “สุนารีเกมส์” โดยจำแนกตามเพศ

ลำดับที่	เพศ	จำนวน	ร้อยละ
1.	ชาย	147	66.5
2.	หญิง	74	33.5
	รวม	221	100.00

จากตารางที่ 1.2 พบว่าผู้เข้าร่วมโครงการสมัครเข้าร่วมการแข่งขันกีฬามหาวิทยาลัยแห่งประเทศไทย ครั้งที่ 44 “สุนารีเกมส์” ส่วนใหญ่เป็นเพศชาย มีจำนวนทั้งหมด 147 คน คิดเป็นร้อยละ 66.5 รองลงมาเป็นเพศหญิง มีจำนวนทั้งหมด 74 คน คิดเป็นร้อยละ 33.5

แผนภูมิที่ 2 แสดงจำนวนของผู้เข้าร่วมโครงการสมัครเข้าร่วมการแข่งขันกีฬามหาวิทยาลัยแห่งประเทศไทย ครั้งที่ 44 “สุนารีเกมส์” โดยจำแนกตามเพศ

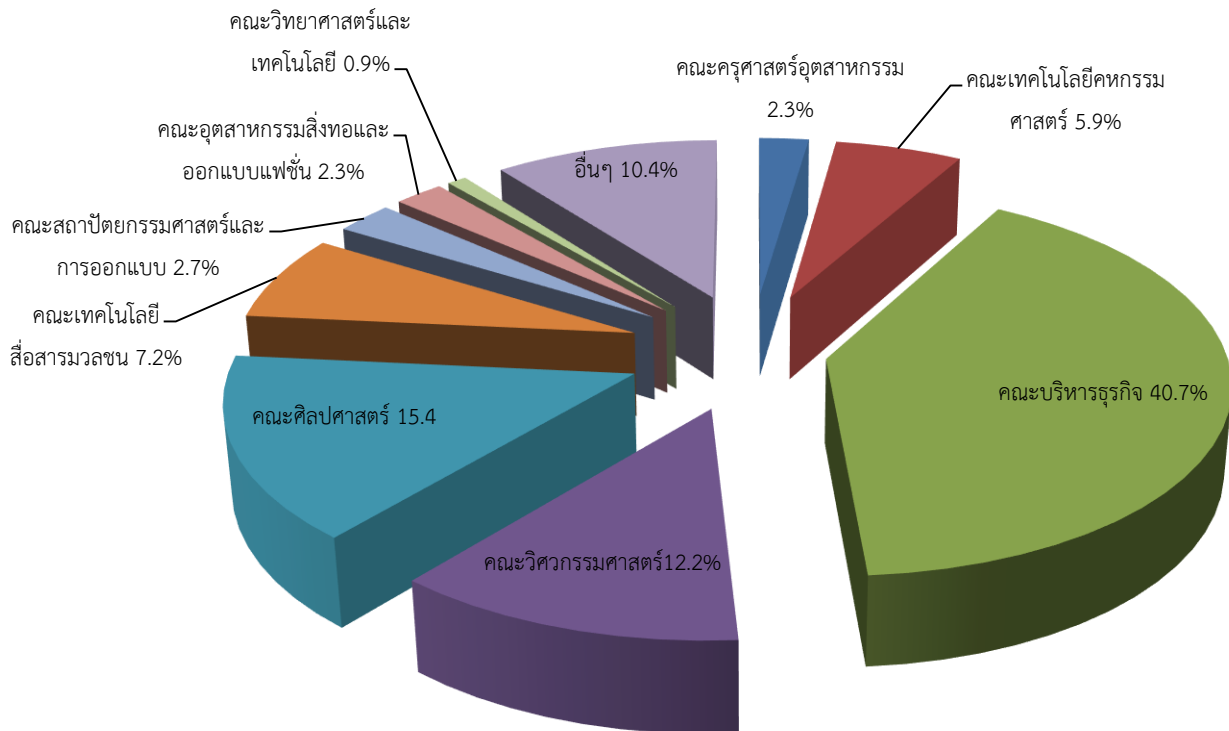


ตารางที่ 1.3 แสดงจำนวนและร้อยละของผู้เข้าร่วมโครงการสมัครเข้าร่วมการแข่งขันกีฬามหาวิทยาลัยแห่งประเทศไทย ครั้งที่ 44 “สุนารีเกมส์” โดยจำแนกตามคณะที่เข้าร่วมกิจกรรม

ลำดับ	คณะ	จำนวน	ร้อยละ
1	คณะครุศาสตร์อุตสาหกรรม	5	2.3
2	คณะเทคโนโลยีคหกรรมศาสตร์	13	5.9
3	คณะบริหารธุรกิจ	90	40.7
4	คณะวิศวกรรมศาสตร์	27	12.2
5	คณะศิลปศาสตร์	34	15.4
6	คณะเทคโนโลยีสื่อสารมวลชน	16	7.2
7	คณะสถาปัตยกรรมศาสตร์และการออกแบบ	6	2.7
8	คณะอุตสาหกรรมสิ่งทอและออกแบบแฟชั่น	5	2.3
9	คณะวิทยาศาสตร์และเทคโนโลยี	2	0.9
10	อื่นๆ	23	10.4
	รวม	221	100

จากตารางที่ 1.3 คณะที่ผู้เข้าร่วมโครงการสมัครเข้าร่วมการแข่งขันกีฬามหาวิทยาลัยแห่งประเทศไทย ครั้งที่ 44 “สุรนารีเกมส์” ศึกษาอยู่มากที่สุดเป็นอันดับหนึ่ง คือ คณะบริหารธุรกิจ มีจำนวนทั้งหมด 90 คน คิดเป็นร้อยละ 40.7 อันดับที่สอง คือ คณะศิลปกรรมศาสตร์ มีจำนวนทั้งหมด 34 คน คิดเป็นร้อยละ 15.4 อันดับที่สาม คือ คณะวิศวกรรมศาสตร์ มีจำนวนทั้งหมด 27 คน คิดเป็นร้อยละ 12.2 อันดับที่สี่ คือ อื่นๆ มีจำนวนทั้งหมด 23 คน คิดเป็นร้อยละ 10.4 อันดับที่ยี่ห้า คือ คณะเทคโนโลยีสื่อสารมวลชน มีจำนวนทั้งหมด 16 คน คิดเป็นร้อยละ 7.2 อันดับที่ยี่หก คือ คณะเทคโนโลยีคหกรรมศาสตร์ มีจำนวนทั้งหมด 13 คน คิดเป็นร้อยละ 5.9 อันดับที่ยี่เจ็ด คือ คณะสถาปัตยกรรมศาสตร์ มีจำนวนทั้งหมด 6 คน คิดเป็นร้อยละ 2.7 รองลงมาคือ คณะครุศาสตร์อุตสาหกรรมและคณะอุตสาหกรรมสิ่งทอและออกแบบแฟชั่น มีจำนวนทั้งหมด 5 คน คิดเป็นร้อยละ 2.3 และน้อยที่สุดคือ คณะวิทยาศาสตร์และเทคโนโลยี มีจำนวนทั้งหมด 2 คน คิดเป็นร้อยละ 0.9

แผนภูมิที่ 3 แสดงจำนวนผู้เข้าร่วมโครงการแข่งขันกีฬามหาวิทยาลัยแห่งประเทศไทย ครั้งที่ 44 “สุรนารีเกมส์” โดยจำแนกตามคณะที่เข้าร่วมกิจกรรม



ตอนที่ 2 ความพึงพอใจในการจัดกิจกรรม

การประเมินความพึงพอใจในโครงการสมัครเข้าร่วมการแข่งขันกีฬามหาวิทยาลัยแห่งประเทศไทย ครั้งที่ 43 “กันเกรากเกมส์” โดยผู้ประเมินได้ใช้เกณฑ์การวัดระดับความพึงพอใจเป็นแบบมาตราส่วนประเมินค่า แบ่งออกเป็น 5 ระดับ ดังนี้

- | | | |
|----------------------|-----|---------|
| 1. พึงพอใจน้อยที่สุด | ให้ | 1 คะแนน |
| 2. พึงพอใจน้อย | ให้ | 2 คะแนน |
| 3. พึงพอใจปานกลาง | ให้ | 3 คะแนน |
| 4. พึงพอใจมาก | ให้ | 4 คะแนน |
| 5. พึงพอใจมากที่สุด | ให้ | 5 คะแนน |

เกณฑ์การแปรผลค่าเฉลี่ยแต่ละคะแนนใช้สูตร ดังนี้

$$\text{สูตร} = \frac{\text{ค่าคะแนนสูงสุด} - \text{ค่าคะแนนต่ำสุด}}{\text{จำนวนตัวเลือก}}$$

$$\begin{aligned} \text{แทนค่า} &= \frac{5 - 1}{5} \\ &= 0.80 \end{aligned}$$

คะแนนเฉลี่ย 4.21 – 5.00 หมายถึงมีระดับความสำคัญมากที่สุด

คะแนนเฉลี่ย 3.41 – 4.20 หมายถึงมีระดับความสำคัญมาก

คะแนนเฉลี่ย	2.61 – 3.40	หมายถึงมีระดับความสำคัญปานกลาง
คะแนนเฉลี่ย	1.81 – 2.60	หมายถึงมีระดับความสำคัญน้อย
คะแนนเฉลี่ย	1.00 – 1.80	หมายถึงมีระดับความสำคัญน้อยที่สุด

ตารางที่ 2.1 ตารางแสดงค่าเฉลี่ย และระดับความพึงพอใจของผู้เข้าร่วมโครงการสมัครเข้าร่วมการแข่งขันกีฬามหาวิทยาลัยแห่งประเทศไทย ครั้งที่ 44 “สุนารีเกมส์” ตามวัตถุประสงค์ของโครงการ

ประเด็นพิจารณา	\bar{x}	S.D.	ระดับความพึงพอใจ
1. ส่งเสริมและสนับสนุนการแข่งขันกีฬาในการสร้างความสัมพันธ์อันดีให้นักศึกษา	4.71	0.46	มากที่สุด
2. ส่งเสริมให้นักศึกษาได้ใช้เวลาว่างให้เกิดประโยชน์	4.69	0.52	มากที่สุด
ภาพรวม	4.70	0.49	มากที่สุด

จากตารางที่ 2.1 พบว่าการจัดโครงการสมัครเข้าร่วมการแข่งขันกีฬามหาวิทยาลัยแห่งประเทศไทย ครั้งที่ 44 “สุนารีเกมส์” สามารถจัดได้บรรลุตรงตามวัตถุประสงค์ที่ได้กำหนดไว้ในโครงการ

ตารางที่ 2.2 ตารางแสดงค่าเฉลี่ย และระดับความพึงพอใจของผู้เข้าร่วมโครงการสมัครเข้าร่วมการแข่งขันกีฬามหาวิทยาลัยแห่งประเทศไทย ครั้งที่ 44 “สุนารีเกมส์”

ประเด็นพิจารณา	\bar{x}	S.D.	ระดับความพึงพอใจ
1. ท่านคิดว่าระยะเวลาในการฝึกซ้อมที่มหาวิทยาลัยกำหนดมีความเหมาะสม	4.24	0.80	มากที่สุด
2. ท่านคิดว่ากีฬาทำให้มีระเบียบวินัย และตรงต่อเวลา	4.51	0.57	มากที่สุด
3. ท่านคิดว่าการเข้าร่วมแข่งขันกีฬาในครั้งนี้ได้รับประสบการณ์เพิ่มขึ้น	4.57	0.57	มากที่สุด
4. ท่านคิดว่าการเล่นกีฬาทำให้รู้จักแพ้ รู้จักชนะ และรู้จักการให้อภัย	4.57	0.54	มากที่สุด
5. ท่านคิดว่ามหาวิทยาลัยให้ความร่วมมือในส่งเข้าร่วมการแข่งขันเป็นอย่างดี	4.55	0.58	มากที่สุด
6. ท่านคิดว่ามหาวิทยาลัยควรสนับสนุนให้มีการส่งนักกีฬาเข้าร่วมแข่งขันทุกปี	4.71	0.49	มากที่สุด
ภาพรวม	4.52	0.59	มากที่สุด

จากตารางที่ 2.2 พบว่าการจัดโครงการสมัครเข้าร่วมการแข่งขันกีฬามหาวิทยาลัยแห่งประเทศไทย ครั้งที่ 44 “สุรนารีเกมส์” ได้รับความพึงพอใจจากผู้เข้าร่วมเป็นอย่างดี ภาพรวมอยู่ที่ระดับมากที่สุด มีค่าเฉลี่ยเท่ากับ 4.52 คิดเป็นร้อยละ 90.4 หากเรียงตามลำดับความพึงพอใจจากมากที่สุดไปน้อยที่สุด สิ่ง que ผู้เข้าร่วมกิจกรรมพึงพอใจมากที่สุดเป็นอันดับหนึ่ง คือคิดว่ามหาวิทยาลัยควรสนับสนุนให้มีการส่งนักกีฬาเข้าร่วมแข่งขันทุกปี มีค่าเฉลี่ยเท่ากับ 4.71 คิดเป็นร้อยละ 94.2 อันดับสอง คือคิดว่า การเข้าร่วมแข่งขันกีฬาในครั้งนี้ ได้รับประสบการณ์เพิ่มขึ้นและคิดว่า การเล่นกีฬาทำให้รู้จักแพ้ รู้จักชนะ และรู้จักการให้อภัย มีค่าเฉลี่ยเท่ากับ 4.57 คิดเป็นร้อยละ 91.4 อันดับสาม คือคิดว่ามหาวิทยาลัยให้ความร่วมมือในส่งเข้าร่วมการแข่งขันเป็นอย่างดี มีค่าเฉลี่ยเท่ากับ 4.55 อันดับสี่ คือคิดว่า กีฬาทำให้มีระเบียบวินัย และตรงต่อเวลา มีค่าเฉลี่ยเท่ากับ 4.51 คิดเป็นร้อยละ 90.2 และอันดับสุดท้าย คือคิดว่า ระยะเวลาในการฝึกซ้อมที่มหาวิทยาลัยกำหนดมีความเหมาะสม มีค่าเฉลี่ยเท่ากับ 4.24 คิดเป็นร้อยละ 84.8

ภาพกิจกรรม

โครงการสมัครเข้าร่วมการแข่งขันกีฬามหาวิทยาลัยแห่งประเทศไทย ครั้งที่ 44 “สุนารีเกมส์”

วันที่ 9 - 15 พฤศจิกายน 2559 และ วันที่ 21 - 2 มีนาคม 2560

ณ มหาวิทยาลัยธรรมศาสตร์ ศูนย์รังสิต จ.ปทุมธานี

และมหาวิทยาลัยเทคโนโลยีสุนารี จังหวัดนครราชสีมา





ภาคผนวก